

Résultats définitifs Enquête CGE 2024

6 juin 2024

*Nicole Allain
Élisabeth Bouyer*



INSERTION

- **Objectif de l'enquête insertion de la CGE** : mesurer l'employabilité des diplômés à la sortie de l'école.

C'est pourquoi la collecte a lieu au cours du premier trimestre de chaque année, dans les mois qui suivent l'obtention du diplôme (*différent de la date de remise du diplôme*), souvent associé à la date d'admissibilité du jury.

- L'enquête 2024 s'appuie sur une interrogation réalisée selon les écoles entre décembre 2023 et mars 2024.
- Un grand merci à vous pour votre participation massive qui a favorisé un très bon taux de réponse.
- Embargo sur les résultats jusqu'au 13 juin 2024, date de la conférence de presse (*diffusion des résultats par la CGE*).

La collecte de l'enquête 2024

- Collecte de décembre à fin mars auprès de 199 écoles participantes (sur 203 écoles concernées)

Écoles d'ingénieurs 136

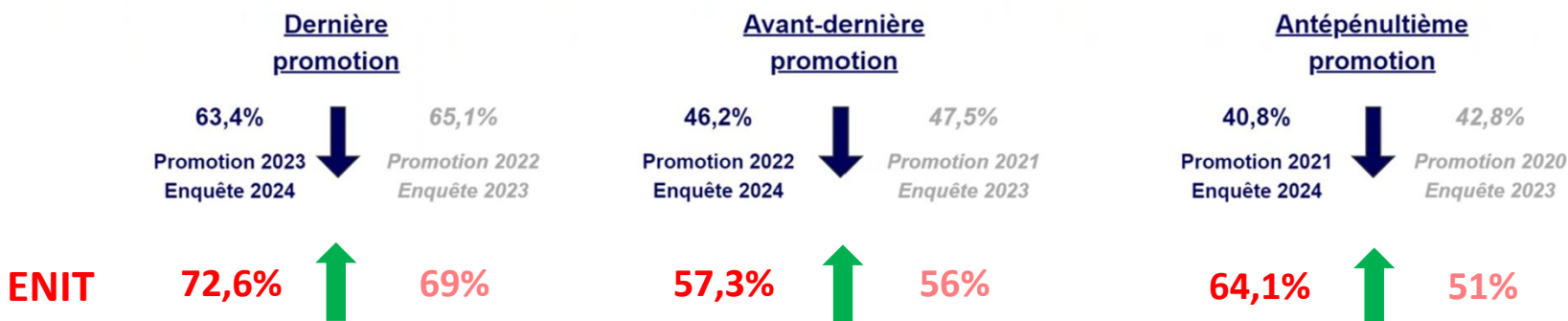
Écoles de management 37

Écoles d'autres spécialités 26

- Recueil des données des écoles le 2 avril : **103 568** questionnaires exploitables (100 557 en 2023)

- Promotions observées : 2021, 2022 et 2023

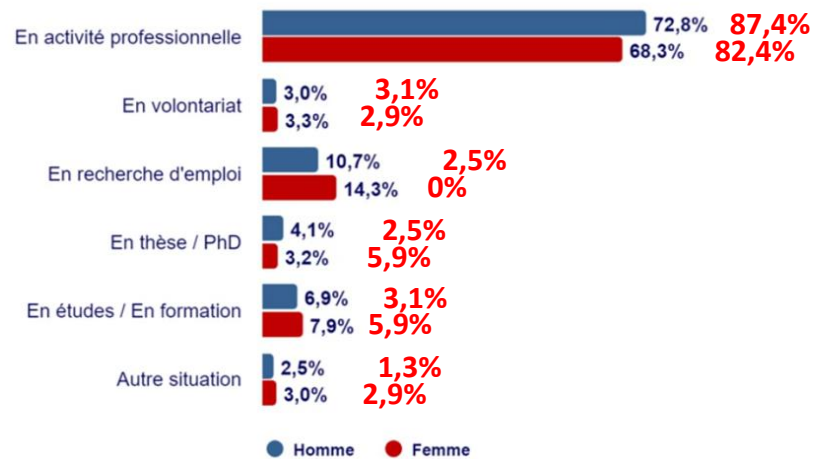
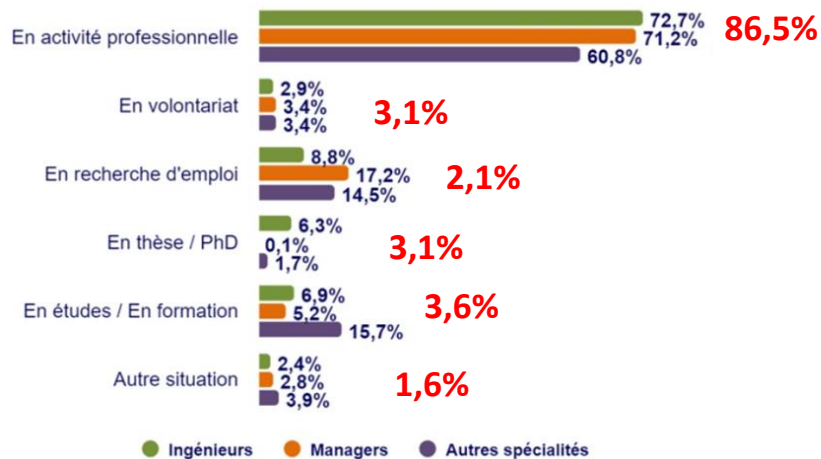
- Taux de réponse global



Le taux de réponse de l'ENIT est bien meilleur que la moyenne de toutes les écoles, et est en progression pour toutes les promotions

Situation des diplômés

Enquête 2024 - Promotion 2023

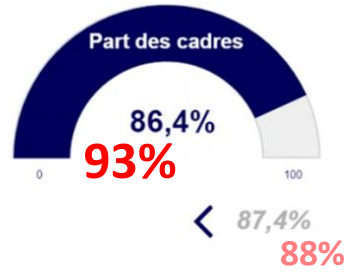
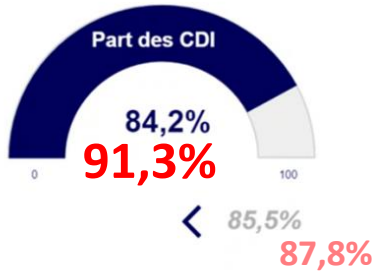


ENIT : valeurs en rouge

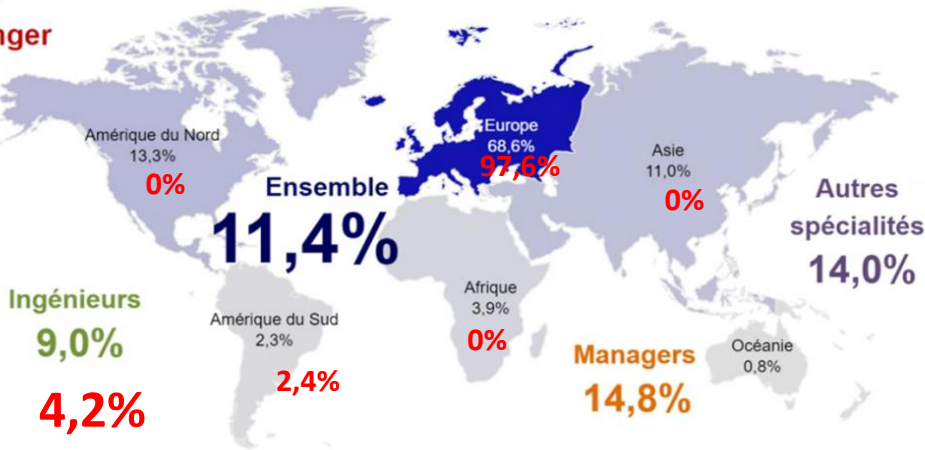
Le taux de diplômés en recherche d'emploi est largement inférieur à la moyenne de toutes les écoles d'ingénieurs

Principaux indicateurs

Enquête 2024 - Promotion 2023



1 jeune sur 9
travaille à l'étranger



**La part de CDI et de cadres est bien plus importante à l'ENIT.
Les salaires sont moins élevés à l'ENIT essentiellement du à la faible présence en Ile-de-France (écart de salaire de plus de 10%)**

Situation des diplômés issus de l'apprentissage

Enquête 2024 - Promotion 2023

27,9%

Part des apprentis dans les réponses

Ingénieurs

16,7%

15,5%

Managers

55,6%

Autres spécialités

31,8%

Salaire brut annuel hors primes

Lieu de travail en France

Apprentis

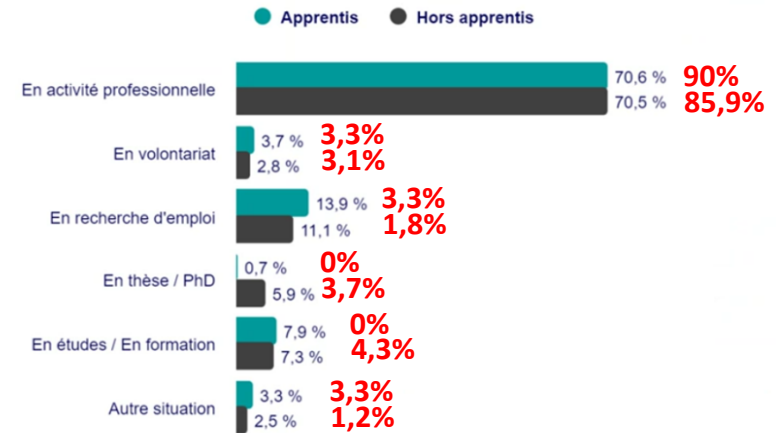
38 419 €

35 950 €

Hors apprentis

38 812 €

36 005 €



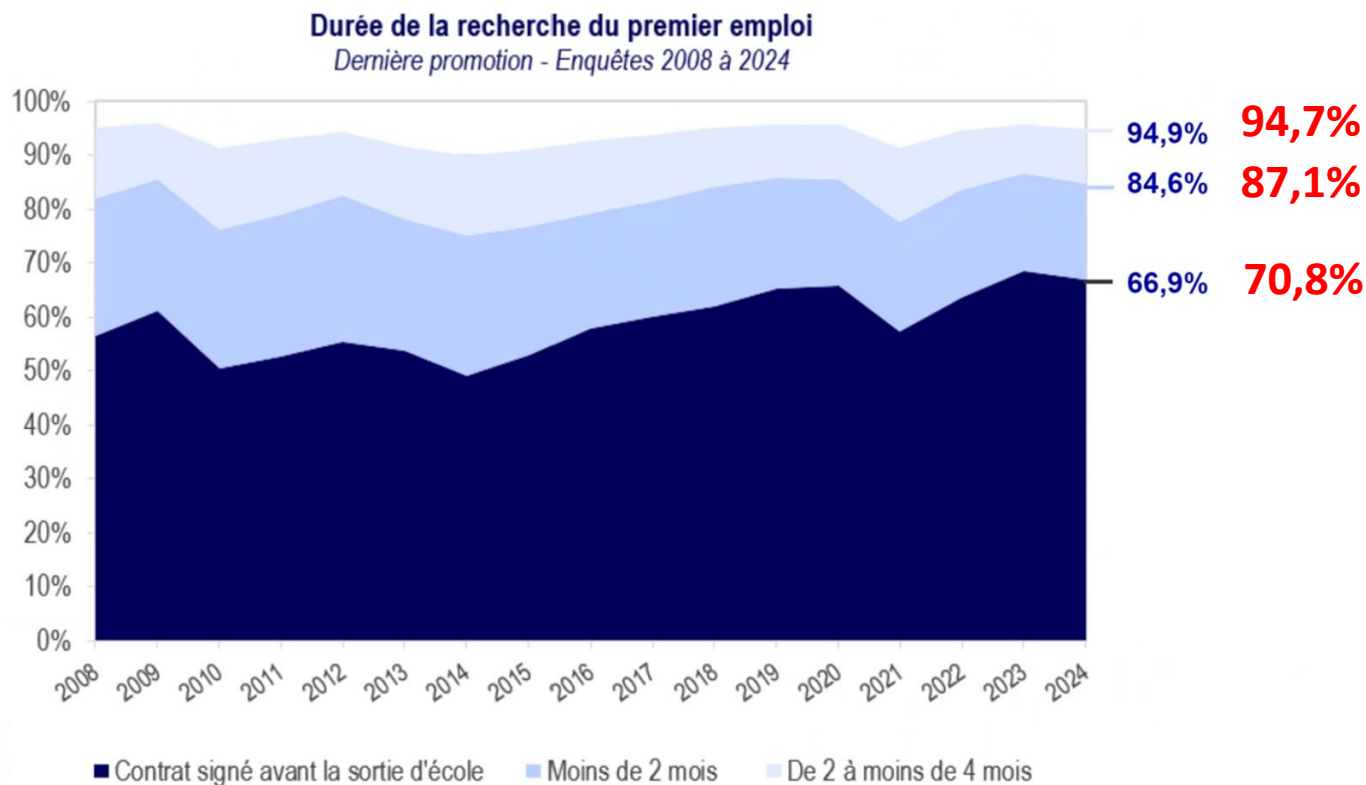
Taux net d'emploi



Un peu moins d'apprentis ENIT ont répondu que la moyenne des écoles d'ingénieurs, on retrouve les mêmes différences sur les salaires et le taux net d'emploi que toutes filières confondus

Durée de la recherche du premier emploi

Enquêtes 2008 à 2024 - Dernière promotion



Le nombre d'ingénieurs ENIT ayant signé un contrat avant l'obtention du diplôme est 4% plus élevé que a moyenne des grandes écoles



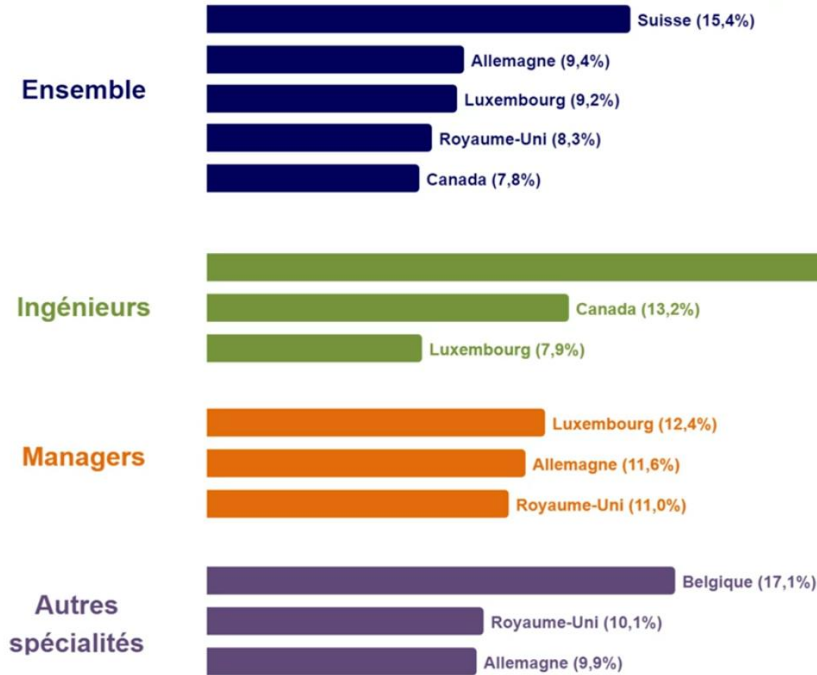
ENIT : valeurs en rouge

alumni

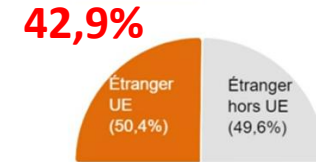
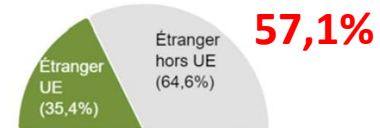
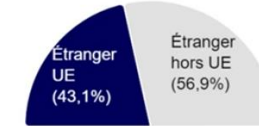
Emplois à l'étranger

Enquête 2024 - Promotion 2023

Top des pays privilégiés selon le type d'école



Répartition des emplois UE - Hors UE



Brésil 28,6%

Allemagne 14,3%

Belgique 14,3%

UK 14,3%

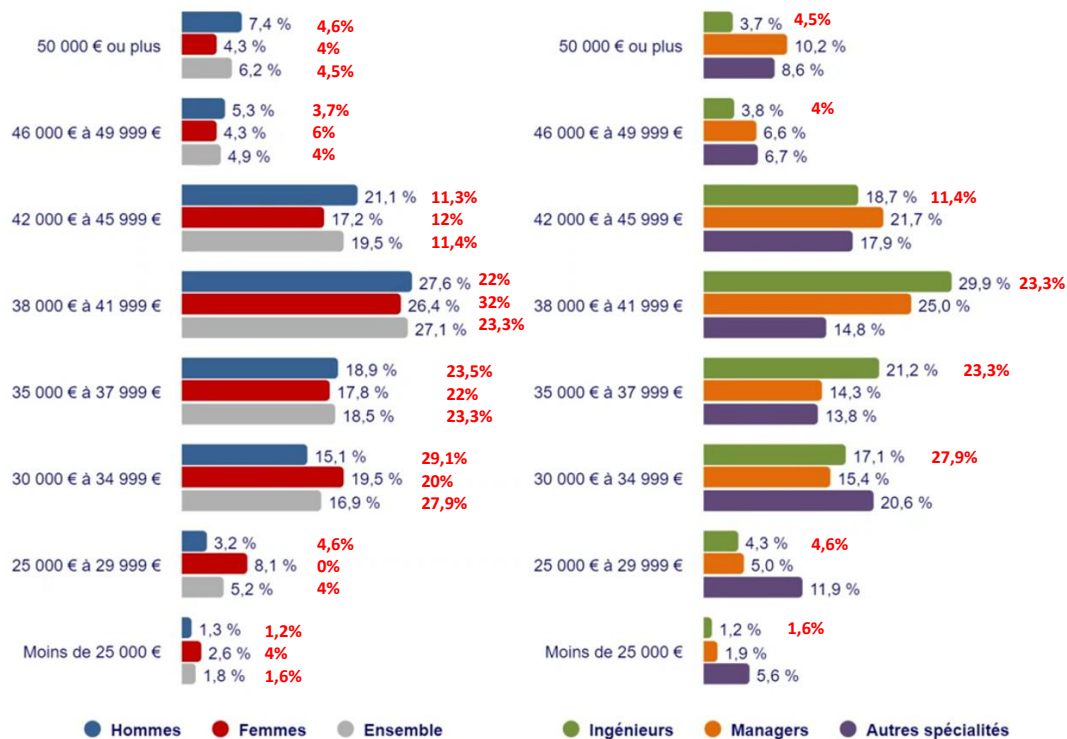
Slovaquie 14,3%

Suisse 14,3%

L'ingénieur ENIT travaille principalement dans le Grand Ouest (Occitanie et Nouvelle Aquitaine), assez peu partent à l'étranger.

Salaire brut annuel hors primes - Lieu de travail en France

Enquête 2024 - Promotion 2023



	Hommes	Femmes	Total
Ensemble			
1er décile	32 000 €	29 269 €	30 720 €
Médiane	39 500 €	38 000 €	39 000 €
9ème décile	47 000 €	45 000 €	46 014 €
Moyenne	39 804 €	37 835 €	39 010 €
Ingénieurs			
ENIT			
1er décile	32 500 €	30 000 €	32 000 €
Médiane	30 000€	32 400€	30 640€
9ème décile	39 000 €	37 700 €	38 160 €
Moyenne	34 800€	37 500€	35 000€
	45 000 €	43 500 €	45 000 €
	40 000€	42 000€	40 960€
Moyenne	39 117 €	37 256 €	38 520 €
	35 450€	37 478€	35 730€
Managers			
1er décile	32 000 €	30 000 €	30 000 €
Médiane	40 500 €	39 000 €	40 000 €
9ème décile	51 490 €	47 000 €	50 000 €
Moyenne	41 629 €	38 895 €	40 241 €
Autres spécialités			
1er décile	28 200 €	26 400 €	27 000 €
Médiane	40 000 €	36 000 €	37 000 €
9ème décile	50 000 €	47 000 €	48 000 €
Moyenne	39 954 €	36 797 €	38 029 €

Un écart sur les salaires essentiellement du au lieu de travail des ingénieurs

ENIT.



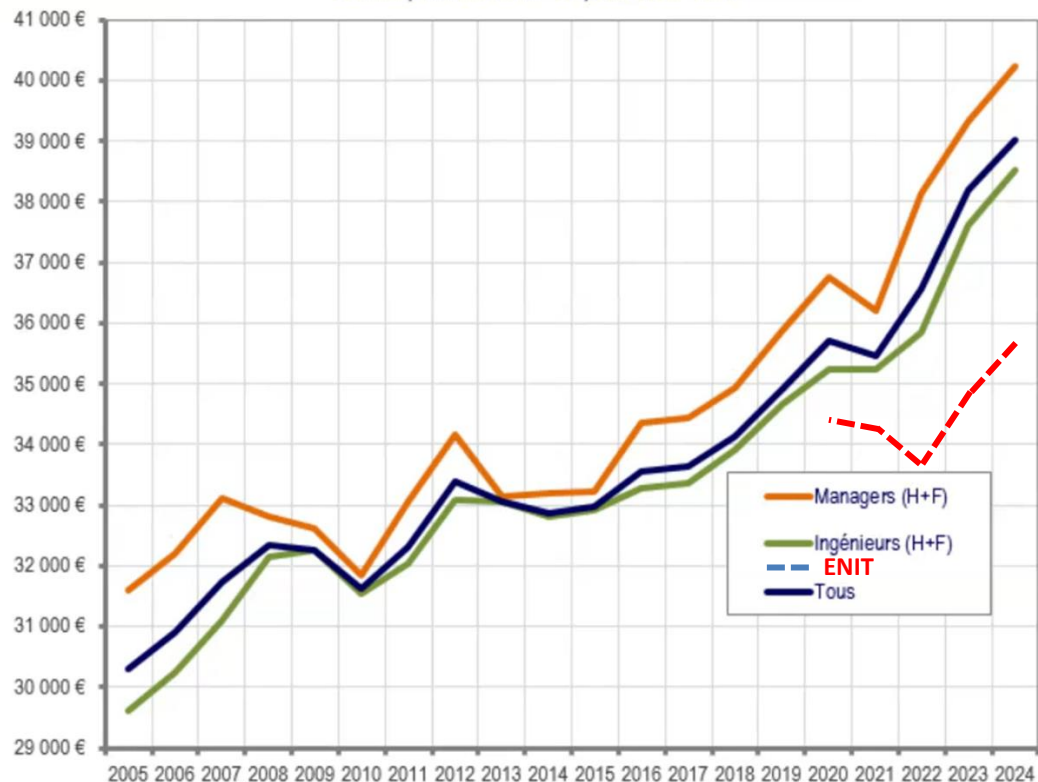
ENIT : valeurs en rouge

alumni

Évolution du salaire brut annuel moyen hors primes

Lieu de travail en France - Enquêtes 2005 à 2024 - Dernière promotion

Salaire brut annuel moyen Hors primes (France) selon le type d'école
Dernière promotion sortie - Enquêtes 2005 - 2024



Sur les années récentes, les courbes grimpent mais on est dans une période d'inflation.

L'augmentation des salaires suit celle des prix

-1,5%

2022 : salaires + 5,2 %, prix : + 3,1 %

+3%

2023 : salaires + 4,5 %, prix : + 4,9 %

+2,4%

2024 : salaires + 2,2 %, prix : + 1,3 %

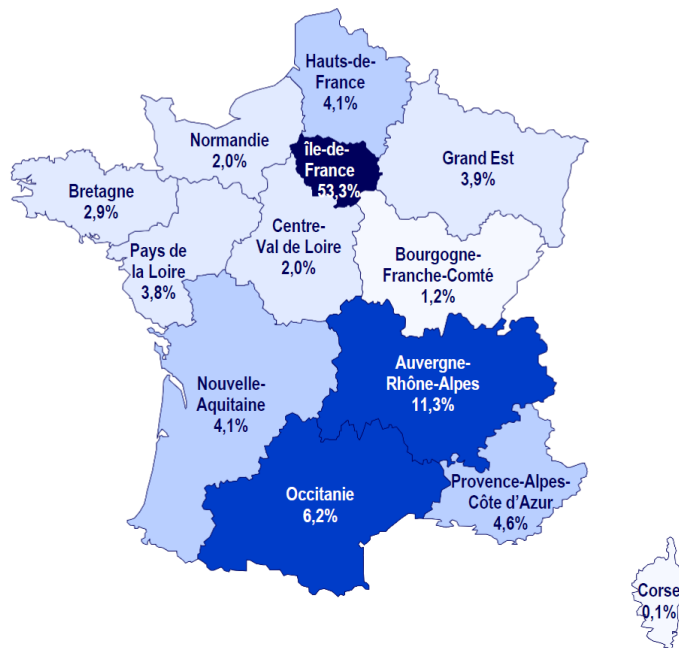
(estimation sur 3 mois)

Une évolution des salaires de l'ingénieur ENIT suivie depuis peu, légèrement plus basse que la moyenne des écoles d'ingénieurs.

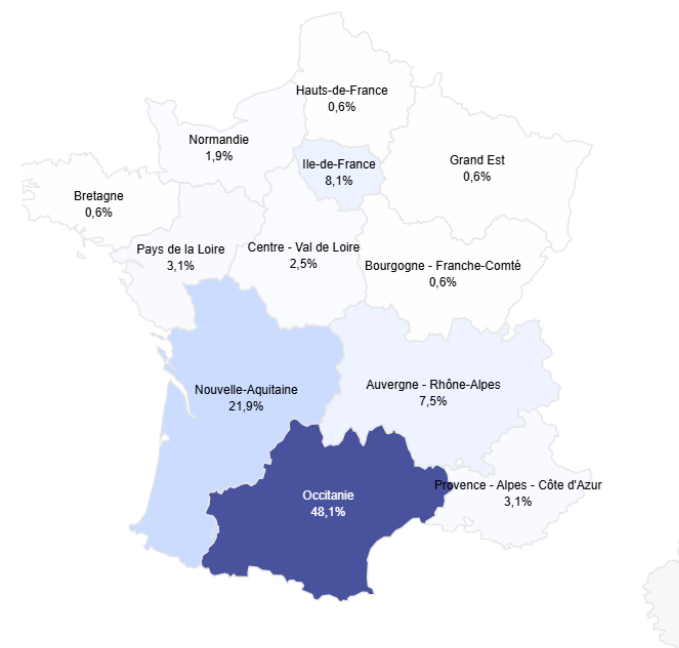
Salaire brut annuel hors primes - Lieu de travail en France

Enquête 2024 - Promotion 2023

Toutes les grandes écoles



ENIT



Lieu de travail	Ingénieurs			Managers			Autres spécialités			Ensemble		
	Hommes	Femmes	Total	Hommes	Femmes	Total	Hommes	Femmes	Total	Hommes	Femmes	Total

Promotion 2023

France	39 117 €	37 256 €	38 520 €	41 629 €	38 895 €	40 241 €	39 954 €	36 797 €	38 029 €	39 804 €	37 835 €	39 010 €
Province	37 155 €	35 298 €	36 557 €	36 793 €	34 416 €	35 629 €	33 123 €	30 550 €	31 472 €	37 027 €	34 801 €	36 221 €
Île-de-France	42 269 €	40 444 €	41 687 €	43 496 €	40 463 €	41 936 €	41 395 €	38 354 €	39 563 €	42 644 €	40 079 €	41 516 €

Promotion 2021

France	42 362 €	39 178 €	41 295 €	47 198 €	42 504 €	44 836 €	46 374 €	41 022 €	43 171 €	43 405 €	40 286 €	42 173 €
Province	39 513 €	36 473 €	38 467 €	41 267 €	36 716 €	38 994 €	39 635 €	35 053 €	36 816 €	39 655 €	36 402 €	38 447 €
Île-de-France	47 032 €	44 136 €	46 107 €	49 370 €	44 580 €	46 953 €	48 129 €	42 721 €	44 918 €	47 746 €	43 952 €	46 152 €

Lieu de travail	Ingénieurs ENIT		
	Hommes	Femmes	Total

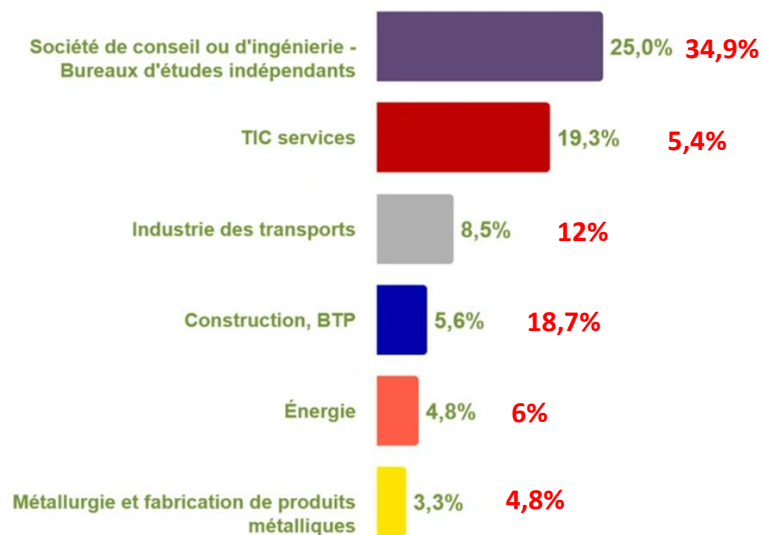
Promotion 2023

France	35 450 €	37 478 €	35 730 €
Province	35 188 €	36 567 €	35 355 €
Ile de France	39 478 €	41 350 €	40 100 €

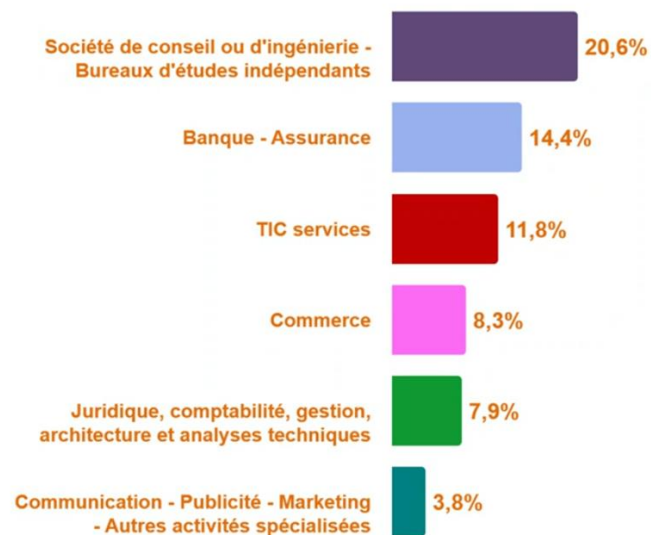
Promotion 2021

France	40 242 €	41 002 €	40 329 €
Province	40 073 €	41 002 €	40 184 €
Ile de France	43 167 €	0 €	43 167 €

Ingénieurs



Managers

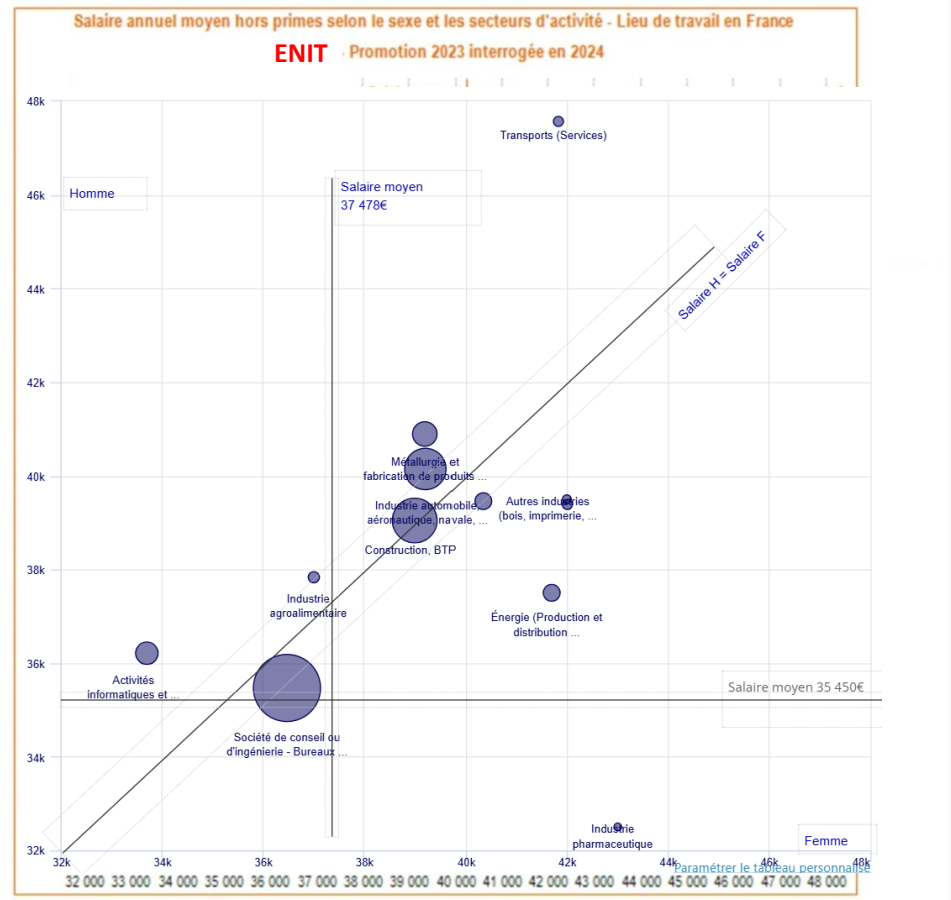
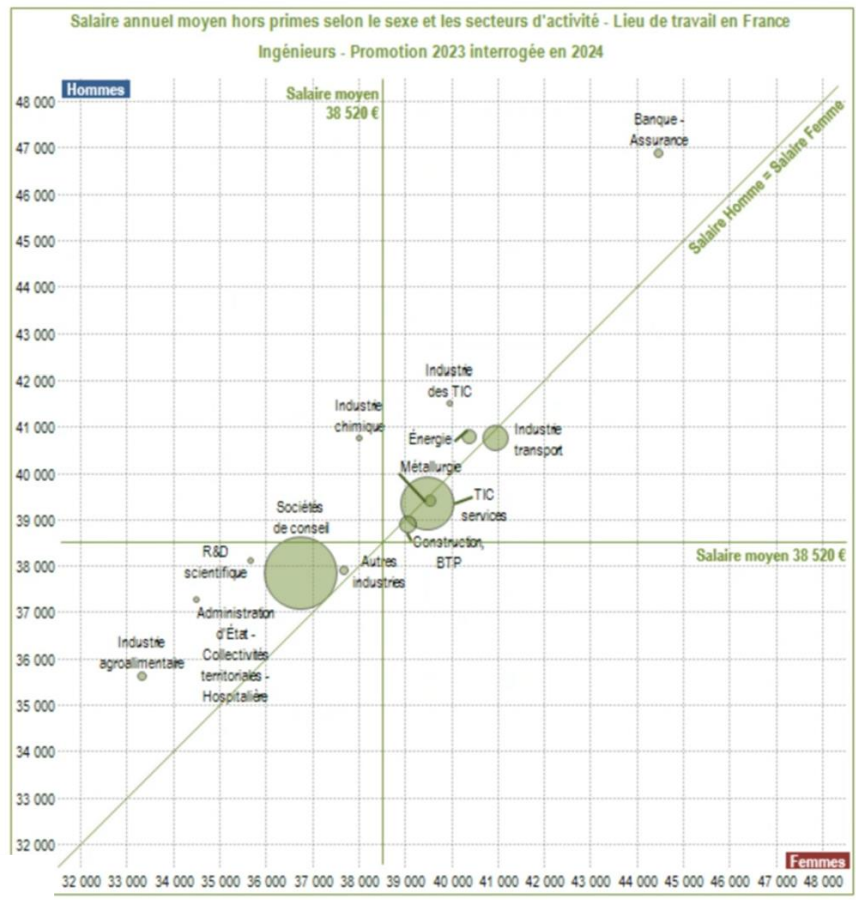


Forte présence de l'ingénieur ENIT dans les sociétés de conseil, Bureaux d'études et dans le BTP.

ENIT : valeurs en rouge

Salaire brut annuel hors primes - Lieu de travail en France

Enquête 2024 - Promotion 2023



Le taux de diplômés en recherche d'emploi est largement inférieur à la moyenne de toutes les écoles d'ingénieurs

ENIT : valeurs en rouge

- ✓ **Taux de réponse maintenu à plus de 60% de répondants pour la promotion 2023**
 - 51% des écoles ont lancé l'enquête avant le 31 janvier
 - 17% des écoles ont lancé leur collecte sur la 1ère quinzaine de février
- ✓ **Bonne insertion professionnelle pour les diplômés de la promotion 2023**
 - Le taux net d'emploi reste élevé : **85,8%** **ENIT = 97,7%**
 - De très bonnes conditions d'embauche (CDI, salaire élevé)
 - Des diplômés satisfaits de leur emploi (**84,8%**) **ENIT = 83,9%**



Un grand MERCI à tous pour votre investissement

- *Rapport 2024 envoyé le 13 juin 2024*
- *Embargo sur les résultats jusqu'au 13 juin 2024, date de la conférence de presse (diffusion des résultats par la CGE)*

L'ENIT se positionne bien mieux que la moyenne des écoles d'ingénieurs dans pratiquement tous les critères sauf le salaire, ceci est essentiellement dû au fait que très peu d'ingénieur ENIT travaillent en région Ile-de-France comparativement à la moyenne des écoles d'ingénieurs (écart de salaire > 10%)